



Analiza stanu gospodarki odpadami na terenie gminy Ryczywół za 2021 r.

Podstawa prawna opracowania:

Ustawa o utrzymaniu czystości i porządku w gminach (Dz. U. z 2021 r. poz. 888 ze zm.) – art. 9tb

I. Informacje podstawowe

- Liczba mieszkańców zameldowanych na terenie Gminy Ryczywół (na dzień 31.12.2021 r.)	7.043
- Liczba mieszkańców zamieszkujących Gminę Ryczywół (wg bazy danych GOSPODARKA ODPADAMI na dzień 31.12.2021 r.)	6.256
- Liczba właścicieli nieruchomości, od których odbierane były odpady komunalne	1.898
- Liczba osób zbierających odpady w sposób selektywny na dzień 31.12.2021 r. w tym:	6.265
kompostujący bioodpady w kompostownikach	1.701
oddający odpady w workach brązowych	4.555
- Stawki opłat w 2021 r.	
Odpady zbierane w sposób selektywny	27,50 zł/ os./m-c
Ulga z tytułu kompostowania bioodpadów w kompostownikach przydomowych na terenie nieruchomości zabudowanych budynkiem jednorodzinny	1,50 zł/ os./m-c
- Opłata podwyższone (jeśli odpady nie są właściwie segregowane)	82,50 zł/os./m-c

Stawki opłat na 2021r. regulowała Uchwała Rady Gminy Ryczywół Nr XXII/177/2020 z dnia 4 grudnia 2020r. w sprawie metody ustalenia opłaty za gospodarowanie odpadami komunalnymi oraz stawki opłaty.

- Liczba właścicieli nieruchomości niezamieszkałych,
którzy zawarli umowy z wybranym przedsiębiorcą 43

II. Zestawienie finansowe

1. Plan (zgodnie z uchwałą Nr XXII/177/2020)

a) Wydatki

- opłata dla przedsiębiorcy	1.893.028,28 zł
- koszty administracyjne	116.120,00 zł
- rozbudowa PSZOK	22.321,72 zł
- koszty edukacyjne	1.000,00 zł

2.032.470,00 zł

b) Wpływy

2.032.470,00 zł

2. Wykonanie /wg sprawozdania rocznego z wykonania budżetu*/

a) Wydatki

- opłata dla przedsiębiorcy	2.002.867,21zł
- koszty administracyjne	121.875,96 zł
- koszty edukacyjne	466,95 zł

(koszty akcji „Wymiana makulatury na papier toaletowy”)

2.125.210,12 zł

b) Wpływy

- opłaty od mieszkańców gminy	1.986.303,69 zł
oraz z tyt. kosztów egzekucyjnych, odsetek i dochodów różnych	

	1.986.303,69 zł

Z tytułu sprzedaży makulatury zebranej w akcji „Wymiana makulatury na papier toaletowy” do budżetu gminy wpłynęło 701,10 zł.

Nadwyżka w 2021r. wynosi 0,00 zł.

W 2021 r. koszty poniesione z tytułu funkcjonowania systemu gospodarowania były wyższe od uzyskanych dochodów o 128.906,43 zł. Wydatki pokryte zostały ze środków własnych gminy. Dnia 26 listopada 2021 r. Rada Gminy Ryczywół, zgodnie z art. 6r ust. 2da pkt 1 ustawy z dnia 13 września 1996 r. o utrzymaniu czystości i porządku w gminach (Dz. U. z 2021 r. poz. 888 ze zm.) Rada Gminy Ryczywół podjęła uchwałę Nr XXXII/2/82/2021 w sprawie w sprawie pokrycia części kosztów gospodarowania odpadami komunalnymi z dochodów własnych nie pochodzących z pobranej opłaty za gospodarowanie odpadami komunalnymi.

**- wg sprawozdania rocznego z wykonania budżetu za 2021r. Podane wartości stanowią wydatki poniesione od stycznia do grudnia 2021r. Zatem koszt opłaty dla przedsiębiorcy za usługę za XII/20 (wpływ faktury w styczniu 2021r.) jest w/w wartość, zaś opłata za usługę XII/21 (wpływ faktury w styczniu 2022r.) nie jest skalkulowana do w/w wartości. Koszt usługi odbioru i zagospodarowania odpadów (faktury od I-XII.2021) za 2021r. wyniósł 2.013.139,65 zł brutto.*

III. Wyszczególnienie ilości odebranych i zebranych odpadów komunalnych na terenie gminy Ryczywół w 2021 r.

/na podstawie sprawozdania Wójta Gminy Ryczywół za 2021 r./

Rodzaj odpadów	Kod odpadów	nieruchomości zamieszkałe i niezamieszkałe [Mg]	PSZOK [Mg]	Razem [Mg]
odpady zmieszane	20 03 01	1487,7800	0,0000	1487,7800
tworzywa sztuczne	15 01 02	174,1960	0,9760	175,1720
metal	15 01 04	0,0000	0,0990	0,0990
szkło	15 01 07	190,1170	0,6450	190,762
papier i tektura	15 01 01	53,4580	3,0920	56,5500
	20 01 01		2,8500	2,8500
tekstylia	20 01 11	0,0000	1,0830	1,0830
biodopady	20 02 01	330,3480	1,5320	331,8800
przeterminowane leki	20 01 32	0,2290	0,0200	0,2490
opony	16 01 03	21,6300	2,8400	24,4700
chemikalia	20 01 27*	0,2500	1,5960	1,8460
wielkogabaryty	20 03 07	86,9400	21,0460	107,9860
odpady elektryczne i elektroniczne	20 01 35*	5,1600	0,0000	5,1600
	20 01 36	30,0000	6,9161	36,9161
	20 01 34		0,0200	0,0200
	16 02 13*		0,0279	0,0279
gruz budowlany	17 01 01	0,0000	67,3800	67,4600
odpady remontowo budowlane pozostałe	17 09 04	0,0000	26,4600	26,4600
	17 06 04	0,0000	2,4940	2,4940
	17 02 03	0,0000	0,0600	0,0600
	17 02 02	0,0000	0,2000	0,2000
	17 02 01	0,0000	0,5000	0,5000
	17 04 05	0,0000	0,9540	0,9540

Wyliczenie szacunkowej ilości odpadów wyprodukowanych przez jednego mieszkańca Gminy Ryczywół w 2021 r. (łącznie wszystkie odpady)

$2.520,9790 \text{ Mg/rok} - 310,8930 \text{ Mg (masa odpadów z nieruchomości niezamieszkałych)} = 2.210,086 \text{ Mg} : 12 \text{ m-cy} = 184,1738 \text{ Mg/m-c}$
 $184,1738 \text{ Mg/m-c} : 6.256 \text{ osób} = 0,0294 \text{ Mg /os/m-c (29,44 kg/os./m-c)}$

Średnio jeden mieszkaniec gminy Ryczywół wyprodukował miesięcznie w 2021 r. 29,44 kg odpadów. W 2020 r. wartość ta wynosiła 28,76 kg/os., w 2019 r. - 27,37 kg/os., a w 2018 r. - 27,71 kg/os. Oznacza to, że ilość produkowanych śmieci w przeliczeniu na 1 osobę z roku na rok wzrasta.

III a. Zestawienie ilości odpadów komunalnych zebranych i odebranych z nieruchomości położonych na terenie gminy Ryczywół w latach 2012-2021

/na podstawie sprawozdań rocznych Wójta Gminy z realizacji zadań z zakresu gospodarki odpadami komunalnymi/

Lp.	Rok	Kod odpadu											
		20 03 01	20 02 01 20 02 03	15 01 01	15 01 02	15 01 07	Grupa 17	20 01 35* 20 01 23*	20 01 36	16 01 03	20 03 07	20 01 32	20 01 27*
Waga [Mg]													
1.	2013	1004,50	15,00	-	26,70	88,80	3,40	1,00	4,00	-	12,70	-	
2.	2014	1413,70	50,40	-	29,00	48,90	8,50	0,85	5,34	-	19,70	0,03	
3.	2015	1363,70	41,30	-	39,50	41,10	-	-	5,78	-	43,20	0,09	
4.	2016	1715,41	88,08	1,34	59,18	69,54	27,24	3,61	7,14	10,02	34,77	0,18	
5.	2017	1827,48	129,66	1,78	66,86	77,32	102,02	4,55	18,89	14,42	61,55	0,25	
6.	2018	1719,22	170,52	6,249	91,88	90,86	60,96	2,18	6,67	18,97	60,96	0,12	
7.	2019*	1525,14	253,09	14,18	114,80	101,40	19,40	7,21 7,53	4,96	7,86	83,08	0,15	0,00
8.	2020*	1355,84	332,63 8,60	36,74	165,93	194,03	0,00	4,64 11,40	18,06	22,14	83,50	0,20	0,00
9.	2021*	1487,78	330,35	53,46	174,20	190,12	0,00	5,16 30,00		21,63	86,94	0,23	0,25

*Bez uwzględnienia odpadów z PSZOK, który uruchomiono w sierpniu 2019r.

IV. Informacja o wytworzonych i poddanych składowaniu pozostałościach z sortowania i pozostałościach z mechaniczno - biologicznego przetwarzania odpadów komunalnych w Instalacji Komunalnej w Toniszewie oraz masie odpadów przekazanych do termicznego przekształcenia

1. Procentowy wskaźnik wytworzonych i poddanych składowaniu **pozostałości z mechanicznego sortowania odpadów komunalnych** dla odpadu o kodzie 19 12 12- inne odpady (w tym zmieszane substancje i przedmioty) z mechanicznej obróbki odpadów inne niż wymienione w 19 12 11 wyniósł **0,00%** w stosunku do łącznej masy odpadów komunalnych przekazanych przez gminę.
2. Procentowy wskaźnik wytworzonych i poddanych składowaniu **pozostałości z mechanicznego sortowania odpadów selektywnie zebranych** o kodzie 19 12 12 – inne odpady (w tym zmieszane substancje i przedmioty) z mechanicznej obróbki odpadów inne niż wymienione w 19 12 11 wynosi **0,00%** w stosunku do łącznej masy odpadów komunalnych przekazanych przez gminę.
3. Procentowy wskaźnik wytworzonych i poddanych składowaniu **pozostałości z mechaniczno – biologicznego przetwarzania odpadów komunalnych** dla odpadu o kodzie 19 12 12 wyniósł 0,00 % w stosunku do łącznej masy odpadów komunalnych przekazanych przez gminę.
4. Procentowy wskaźnik wytworzonych i poddanych składowaniu **pozostałości z mechaniczno – biologicznego przetwarzania odpadów komunalnych** dla odpadu o kodzie 19 05 99 – inne niewymienione odpady wyniósł **24,385 %** w stosunku do łącznej masy odpadów komunalnych przekazanych przez gminę. Średnia wartość parametru AT4 za 2021 r. dla odpadów składowanych wynosi 5,00 mg/g
Masa odpadu o kodzie 19 05 99, poddana składowaniu w stosunku do odpadów przekazanych przez gminę wynosi:
 $1487,3480 \text{ Mg} * 24,385\% = 362,6898 \text{ Mg}$
5. Procentowy wskaźnik odpadów **papieru, metali, tworzyw sztucznych i szkła** przekazanych innemu posiadaczowi w stosunku do łącznej masy odpadów komunalnych przekazanych przez gminę wyniósł:
 - 15 01 04 – opakowania z metali – 1,186 %
 - 15 01 07 – opakowania ze szkła- 0,269 %

- 19 12 03 – metale nieżelazne – 0,007%
- 19 12 04 – tworzywa sztuczne i guma – 0,008%
- 19 12 12 – inne odpady (...) – 43,614 %
- 19 05 03 – kompost (...) – 16,688 %

6. Odpady komunalne odebrane i zebrane z terenu Gminy Ryczywół, z wyjątkiem odpadów o kodzie 20 01 27* nie były w 2021r. przekazywane do termicznego przekształcania. Stosunek masy odpadów wytworzonych (odebranych i zebranych) do poddanych przekształceniu w wyniku spalania wyniósł: $\frac{3,8070 \text{ Mg}}{2.250,8710 \text{ Mg}} * 100\% = 0,15\%$

V. Potrzeby inwestycyjne i podsumowanie

Gmina Ryczywół chcąc rozwiązać problem z odpadami komunalnymi – tj. ich składowaniem w instalacji zastępczej w Sierakówku, podjęła już w 2013 r. współpracę z 14 innymi gminami w celu wybudowania zakładu specjalizującego się w ich przetwarzaniu i zagospodarowaniu.

Zakład Zagospodarowania Odpadów Nowe Toniszewo - Kopaszyn do 6 września 2019r . był Regionalną Instalacją Przetwarzania Odpadów Komunalnych dla Regionu I Północna Wielkopolska. Zgodnie z ustawą o zmianie ustawy o utrzymaniu czystości i porządku w gminach oraz niektórych innych ustaw z dnia 19 lipca 2019 r. (Dz.U. z 2019r. poz. 1579) od 6 września 2019 r. zniesiony został podział na regiony gospodarki komunalnej, zaś RIPOK - i zastąpione zostały Instalacjami Komunalnymi IK. Oznacza to, że odpady komunalne nie muszą już trafiać do wskazanej dotąd instalacji, jednakże kierując się zasadą bliskości oraz faktem, iż Gmina Ryczywół jest współwłaścicielem spółki, w chwili obecnej jest to najwłaściwsze rozwiązanie. Jednakże z uwagi na rosnące w bardzo szybkim tempie koszty związane ze składowaniem i przetwarzaniem odpadów, opłatami za korzystanie ze środowiska oraz wysokim kosztów zagospodarowania surowców wtórnych wskazane jest podejmowanie inwestycji stanowiących alternatywę dla składowania pozostałości z przetwarzania odpadów komunalnych np. budowę spalarni.

Należy podkreślić, że gminy zobowiązane są do realizacji obowiązków wynikających z ustawy o utrzymaniu czystości i porządku w gminach tj. osiągnięcia określonych poziomów:

- recyklingu, przygotowania do ponownego użycia i odzysku (w 2020r. był to poziom odzysku i recyklingu papieru, metali, tworzyw sztucznych i szkła oraz odpadów remontowych). Wymagany poziom na 2021r. wynosił 20%, gmina osiągnęła poziom

w wysokości 41,84%;

- ograniczenia masy odpadów ulegających biodegradacji kierowanych do składowania (poziom na 2021 r. nie został przez ustawodawcę wyznaczony). Oznacza to, że w 2021r., w stosunku do roku 1995, konieczne było ograniczenie ilości odpadów ulegających biodegradacji kierowanych do składowania do 35 % tj. nieprzekroczenia poziomu z 2020r. W 2021r. ograniczono składowanie odpadów do 0%.

- recyklingu przygotowania do ponownego użycia i odzysku innymi metodami innych niż niebezpieczne odpadów budowlanych i rozbiórkowych stanowiących odpady komunalne (poziom na 2021 r. nie został przez ustawodawcę wyznaczony). Gmina osiągnęła poziom 89,87 %, zatem osiągnęła poziom wymagany w 2020r.);

- nieprzekroczenia poziomu składowania (nowy poziom obliczany za 2021r.). Gmina osiągnęła poziom 0,79 %, zatem nie przekroczyła poziomu wyznaczonego na lata 2025-2029 tj. 30%.

Nieosiągnięcie wymaganych poziomów skutkować będzie nałożeniem przez WIOŚ w Pile wysokich kar pieniężnych. W 2014 r. w/w progi nie zostały osiągnięte (z wyjątkiem odpadów budowlanych). W roku 2015 poziom ograniczenia masy odpadów biodegradowalnych kierowanych do składowania, z uwagi na przekazanie

ich (w większości) do zakładu w Toniszewie, uległ znacznej poprawie, jednak wymagane poziomy w dalszym ciągu nie zostały osiągnięte. Za nieosiągnięcie w 2014 r. i w 2015 r. ograniczenia masy odpadów kierowanych do składowania tj. kierowanie odpadów zmieszanych na składowisko oraz nieosiągnięcie wymaganych poziomów recyklingu Wojewódzki Inspektorat Ochrony Środowiska wymierzył Gminie Ryczywół karę pieniężną. Na wniosek Gminy Ryczywół, z uwagi na podejmowane działania naprawcze, kary te zostały zawieszono.

W 2018 r. Wojewódzki Inspektorat Ochrony Środowiska, na wniosek Wójta Gminy Ryczywół umorzył następujące kary pieniężne:

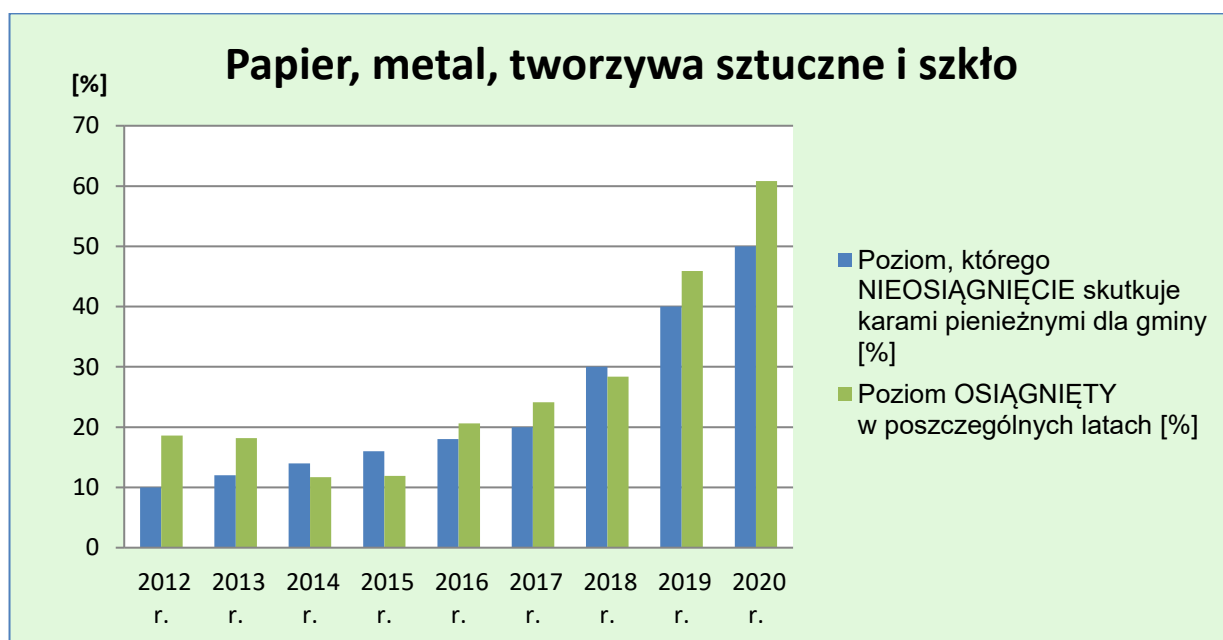
- za nieosiągnięcie poziomu ograniczenia masy odpadów komunalnych ulegających biodegradacji przekazywanych do składowania w 2013 r. i 2015 r.,

- za nieosiągnięcie poziomu recyklingu, przygotowania do ponownego użycia i odzysku innymi metodami frakcji: papieru, metali, tworzyw sztucznych, i szkła w 2014 r. i w 2015 r.

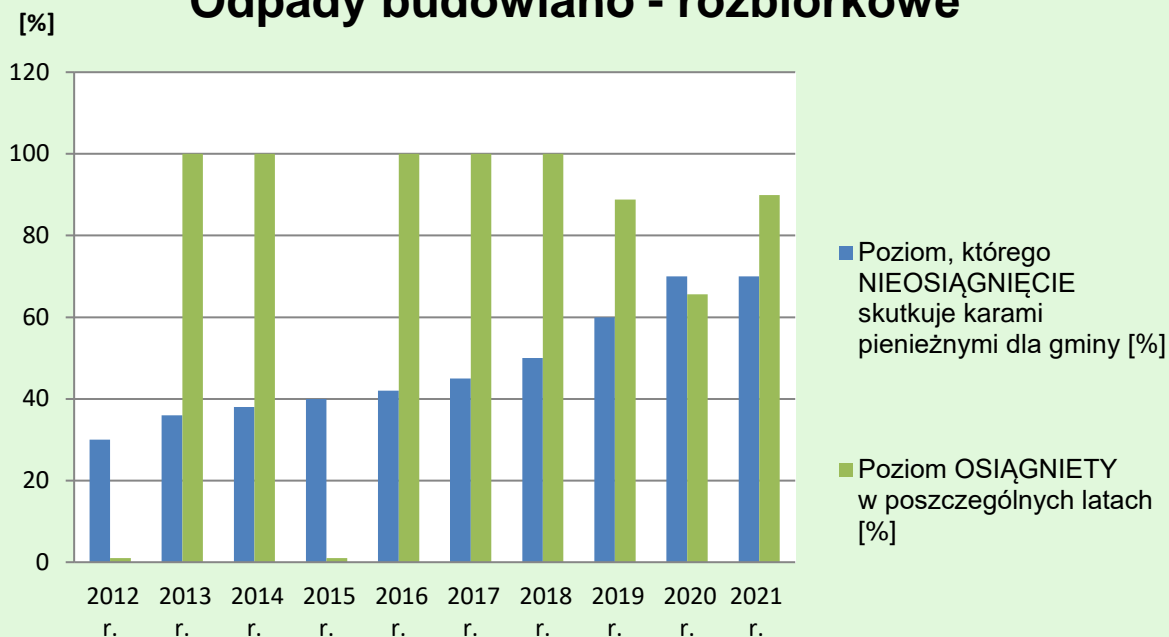
W 2016 r. po raz pierwszy udało się osiągnąć wszystkie wymagane poziomy. Także w 2017 r. poziomy zostały osiągnięte. W 2018 r. osiągnięto wszystkie poziomy z wyjątkiem nie poziomu recyklingu i przygotowania do ponownego użycia papieru, metali, tworzyw sztucznych i szkła, który powinien wynieść minimum 30 %. Obliczony poziom wyniósł 28,40%. Opakowania z tworzyw sztucznych o masie 43,81 Mg zostały zmagazynowane przez podmiot zobligowany do odbioru i zagospodarowania odpadów komunalnych z terenu gminy Ryczywół, co miało znaczący wpływ na nieosiągnięcie wymaganych poziomów. Wymierzona przez Wojewódzkiego Inspektora Ochrony Środowiska kara pieniężna została również zawieszona.

W 2019 r. udało się osiągnąć wszystkie wymagany poziomy. W roku 2020r. poziomy recyklingu poza odpadami remontowo- budowlanymi również zostały osiągnięte. Na uwagę zasługuje poziom recyklingu i przygotowania do ponownego użycia papieru, metali, tworzyw sztucznych i szkła, który wyniósł aż 60,8 % przy wymaganym 50% poziomie. W 2021 r. wszystkie poziomy zostały osiągnięte. Poziom przygotowani do ponownego użycia i recyklingu wyniósł 41,84%, poziom odzysku odpadów remontowych – 89,87%, poziom ograniczenia saldowania odpadowa ulegających biodegradacji – 0% i poziom składowania - 0,79%. Świadczy to dużej poprawie w segregacji odpadów u źródła a także skuteczności działań edukacyjnych. Ponadto do obliczania poziomu recyklingu uwzględniane mogą być także odpady pochodzące ze organizowanych zbiórek tj. „Wymiana makulatury na papier toaletowy” (akcja w 2020r. i 2021r.), zbiórki makulatury w szkołach (2019r.) czy zbiórki nakrętek na cele charytatywne (również 2020r.). Wszystkie te działania mają pozytywny wpływ na bilans gospodarki odpadami w kontekście przedmiotowych poziomów. Z uwagi na nieprzekazanie przez ZUKIT H. Siwiński w Rogoźnie części odpadów remontowo budowlanych do zagospodarowania (magazynowanie 10,99 ton) oraz przekazanie odpadów w ilości 18,56 ton do procesów innych niż recykling – D5, poziom odpadów remontowo budowlanych za 2020r. nie został osiągnięty. W 2021r. WIOŚ w Poznaniu, Delegatura w Pile umorzył zawieszoną karę pieniężną za nieosiągnięcie poziomu recyklingu odpadów segregowanych w 2014r.

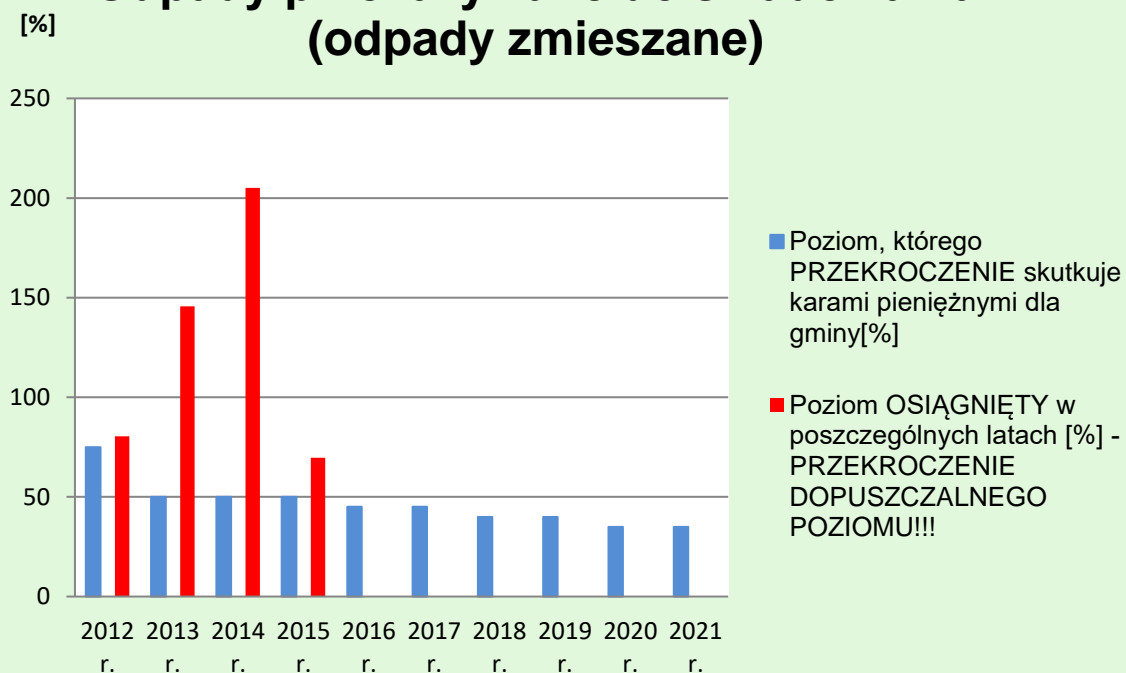
Na poniższych wykresach przedstawiono poziomy ograniczenia masy odpadów komunalnych ulegających biodegradacji przeznaczonych do składowania, osiągnięte poziomy odzysku i recyklingu papieru, metali, tworzyw sztucznych i szkła oraz odpadów pobudowanych i remontowych w latach 2012-2021, a także nowe poziomy wymagane do osiągnięcia za 2021r. (poziom składowania i poziom przygotowania do ponownego użycia i recyklingu- poziom ten zastąpił dotychczasowy poziom odzysku i recyklingu odpadów segregowanych papieru, metali, tworzyw sztucznych i szkła).



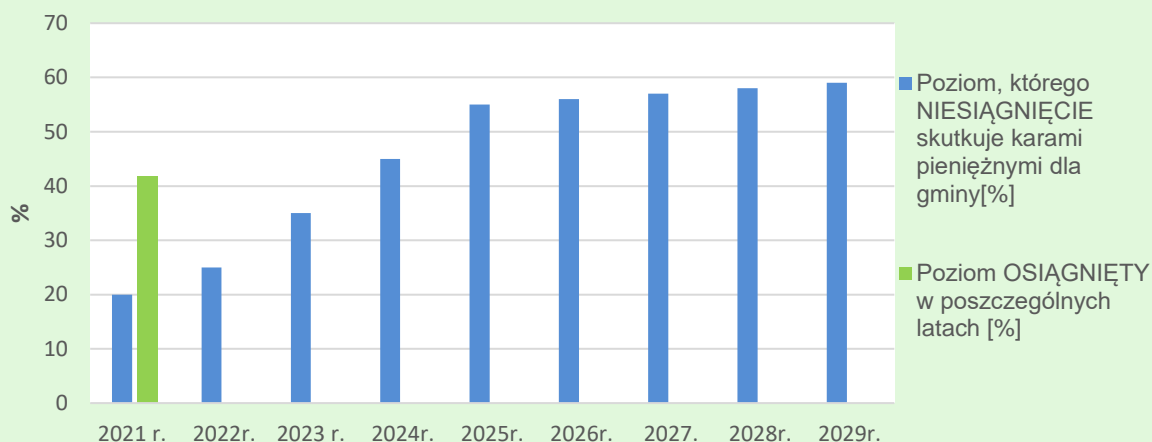
Odpady budowlano - rozbiórkowe



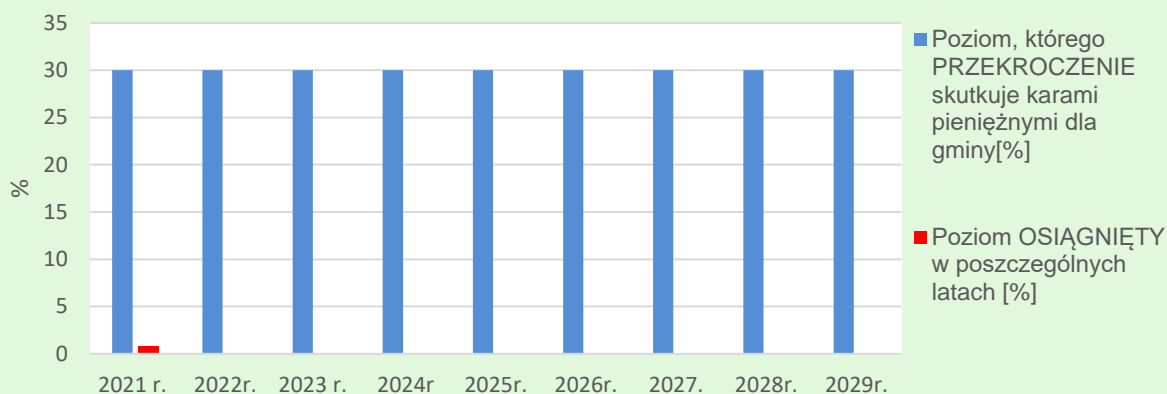
Odpady przekazywane do składowania (odpady zmieszane)



Odpady przygotowane do ponownego użycia i recyklingu



Odpady poddane składowaniu



Gmina Ryczywół każdego roku podejmuje działania edukacyjne i informacyjne związane z prawidłowym gospodarowaniem odpadami komunalnymi. W 2018 r. w placówkach oświatowych organizowane były przez firmę ZUKiT Henryk Siwiński w Rogoźnie, świadcząca usługę odbioru i zagospodarowania odpadów komunalnych powstających na terenie gminy Ryczywół, konkursy o tematyce ekologicznej dla dzieci i młodzieży. W 2019 r. zorganizowany był konkurs fotograficzny poświęcony tematyce odpadów oraz, podobnie jak w roku poprzednim, w czasie dożynek gminnych mieszkańcy mogli pozyskać niezbędne informacje od pracowników firmy ZUKiT H. Siwiński, prowadzących stoisko poświęcone tematyce odpadów komunalnych.

Ponadto przeprowadzono także cztery edycje konkursu pn. „Kreatywny recykling, czyli drugie życie odpadów”, mającego na celu zwrócenie uwagi mieszkańców na potrzebę powtórnego użycia przedmiotów oraz kreatywnego spojrzenia na rzeczy niepotrzebne. W latach 2016, 2017 i 2020 opracowano i udostępniono mieszkańcom gminy ulotki informacyjne, poświęcone gospodarce odpadami komunalnymi. Każdego roku prowadzone są także działania kontrolne, mające na celu weryfikację prawidłowo prowadzonej segregacji. W wyniku kontroli przeprowadzonych w 2020r. Wójt Gminy Ryczywół wystosował pisma do 34 właścicieli nieruchomości, u których stwierdzono rażące nieprawidłowości. W 2021r. stwierdzono naruszenia w 6 przypadkach.

W latach 2020-2021r. nie zastosowano opłaty podwyższonej.

W związku z ustawą z dnia 19 lipca 2019 r. o zmianie ustawy o utrzymaniu czystości i porządku w gminach oraz niektórych innych ustaw (Dz. U. 2019 poz. 1579), która wprowadziła obowiązek segregacji odpadów komunalnych dla wszystkich właścicieli nieruchomości, dnia 27 listopada 2019 r. Rada Gminy Ryczywół podjęła niezwłocznie następujące uchwały:

- ✓ uchwałę Nr XIV/111/2019 w sprawie metody ustalenia opłaty za gospodarowanie odpadami komunalnymi oraz stawki opłaty oraz;
- ✓ uchwałę Nr XIV/110/2019 w sprawie wzoru deklaracji o wysokości opłaty za gospodarowanie odpadami komunalnymi składanej przez właściciela nieruchomości zamieszkałej oraz warunków i trybu składania deklaracji za pomocą środków komunikacji elektronicznej,

dzięki czemu od 1 stycznia 2020r. na terenie gminy Ryczywół zaczął obowiązywać wyłącznie selektywny system zbierania odpadów komunalnych. Powyższe zdecydowanie przełożyło się na ilości zbieranych odpadów tj. papier, szkło czy tworzywa sztuczne i co najważniejsze wpłynęło na poziomy recyklingu. Stawki opłat na 2021r. regulowała Uchwała Rady Gminy Ryczywół Nr XXII/177/2020 z dnia 4 grudnia 2020r. w sprawie metody ustalenia opłaty za gospodarowanie odpadami komunalnymi oraz stawki opłaty. Zgodnie z w/w uchwałą w 2021r. obowiązywało zwolnienie w opłacie w wysokości 1,5 zł/os./m-c dla właścicieli nieruchomości jednorodzinnych, którzy na terenie swoich nieruchomości kompostują bioodpady. Powinno to wpłynąć do zachęcenia mieszkańców do kompostowania tego rodzaju odpadów, co z kolei będzie miało wpływ na obniżenie kosztów ich zagospodarowania. Do dnia 31 grudnia 2021r. 1.701 mieszkańców zadeklarowało posiadanie na terenie nieruchomości przydomowego kompostownika i zobowiązało

się do kompostowania wytwarzanych bioopadów. Gmina Ryczywół w dalszym ciągu powinna podejmować działania w zakresie poprawienia efektywności systemu gospodarowania odpadami komunalnymi m.in. poprzez:

- ciągłe działania edukacyjno - informacyjne, mające na celu zmniejszenie ilości produkowanych odpadów komunalnych oraz postępowanie z odpadami zgodnie z hierarchią zagospodarowania,
- mobilizacja jak największej ilości osób do prowadzenia prawidłowej zbiórki odpadów selektywnych;
- prowadzenie zbiórek surowców wtórnych wraz z zachętami do ich przekazywania;
- zachęcanie do kompostowania bioopadów (zmniejszenie ilości i kosztów związanych z zagospodarowaniem odpadów);
- zwiększenie świadomości mieszkańców dotyczące zapobiegania powstawaniu odpadów i możliwości ich powtórnego wykorzystania;
- kontrole nieruchomości zamieszkałych pod kątem właściwej segregacji odpadów;
- kontrola właścicieli nieruchomości niezamieszkałych w celu weryfikacji zawartych umów na odbiór odpadów komunalnych;
- kontrole podmiotów odbierających odpady komunalne z terenu gminy;
- osiągnięcie coraz wyższych poziomów recyklingu tworzyw sztucznych, szkła i papieru oraz odpadów pobudowanych i remontowych oraz prowadzenie działań mających na celu zapobieganie składowania odpadów komunalnych ulegających biodegradacji;
- weryfikacji ilości zadeklarowanych osób w złożonych deklaracjach o wysokości opłaty za gospodarowanie odpadami komunalnymi
- inwentaryzacja i likwidacja ilości dzikich wysypisk odpadów;

Bardzo ważnym zadaniem przed którym Gmina Ryczywół stanęła w 2019r. było wybudowanie Punktu Selektywnej Zbiórki Odpadów Komunalnych (PSZOK) o wartości 525 209,80 zł. W 2018 r. Gmina Ryczywół pozyskała dofinansowanie na jego budowę ze środków Wielkopolskiego Regionalnego Programu Operacyjnego w wysokości 280.207,09 zł. Inwestycja realizowana była na terenie istniejącej oczyszczalni ścieków Ryczywole, na wydzielonej działce. Uruchomienie w miesiącu sierpniu 2019 r. punktu umożliwiło mieszkańcom gminy sprawniejsze pozbywanie się odpadów problemowych, które w większości odbierane były dwa razy w roku bezpośrednio sprzed posesji.

W kolejnych latach należałoby podjąć dalsze działania inwestycyjne polegające na

rozbudowaniu punktu o stacjonarną wagę najazdową, dzięki której możliwe byłoby ważenie odpadów wielkogabarytowych, a tym samym właściwa i rzetelna ewidencja odpadów. W 2021r. z usług PSZOK skorzystało 688 właścicieli nieruchomości, którzy pozostawili w punkcie ponad 156 ton odpadów.

Ryczywół, dnia 25 kwietnia 2022 r.

Wójt Gminy

/-/ Henryk Szrama

Niniejszą analizę zamieszczono:

- <https://bip.ryczywol.pl/rejestr.html>

Sporządziła:

Anna Wyka

Inspektor d.s. gospodarki odpadami komunalnymi

Tel. 67 28-37-002 wew. 15